

# Raport dzienny

8 maja 2026

## Główne indeksy

Indeks		Zmiana 1D	Zmiana 1M	Zmiana 1Y	obroty PLN/USDm
WIG20	3 593	↓ -1,01%	1,7%	29,8%	1815/504
WIG30	4 560	↓ -0,94%	2,0%	27,5%	1974/548
mWIG40	9 245	↓ -0,18%	3,7%	18,8%	292/81
sWIG80	31 021	↓ -0,57%	2,7%	8,6%	112/31
WIG	132 309	↓ -0,81%	2,4%	31,0%	2242/623
WIGBANKI	21 934	↓ -0,85%	-1,4%	36,8%	446/124

## Główne indeksy światowe

		1D	1M	3M	1Y
S&P500	7 337	↓ -0,38%	8,17%	5,84%	29,54%
NASDAQ	25 806	↓ -0,13%	14,01%	12,05%	43,94%
DAX	24 664	↓ -1,02%	2,42%	-0,23%	5,61%
NIKKEI 225	62 714	↓ -0,19%	11,38%	15,59%	69,82%
HANG SENG	26 369	↓ -0,97%	1,84%	-0,72%	15,78%
BOVESPA	183 218	↓ -2,38%	-4,67%	0,15%	34,49%

## Surowce

		1D	1M	3M	1Y
Miedź (USD/t)	13 393,0	↑ 0,01%	8,8%	3,1%	42,2%
Ropa (USD/bbl)	100,2	↑ 0,13%	11,0%	50,4%	59,7%
Srebro (USD/OZ)	80,4	↑ 0,62%	6,4%	-2,8%	147,2%
Złoto (USD/OZ)	4 724,8	↑ 0,20%	-0,8%	-6,4%	42,7%

## Waluty

		1D	1M	3M	1Y
USD/PLN	3,5995	↑ 0,10%	-1,0%	1,8%	-4,9%
EUR/PLN	4,2282	↓ -0,02%	-0,4%	0,4%	-0,5%
EUR/USD	1,1747	↓ -0,11%	0,6%	-1,4%	4,6%
USD/JPY	156,79	↑ 0,10%	-1,0%	0,5%	7,6%

## Informacje ze spółek

**Torpol** Szacunkowe skonsolidowane wyniki za 1Q'26

**Enea** Szacunkowe skonsolidowane wyniki za 1Q'26

**AmRest Holdings** Skonsolidowane wyniki za 1Q'26

**Toya** Skonsolidowane wyniki za 1Q'26

**Artifex Mundi** Szacunkowe wyniki za 1Q'26

**iFirma** Wyniki za 1Q'26

**Lubawa** Szacunkowe wyniki za 1Q'26

**Action** Szacunkowe obroty w kwietniu

**Pekabex** Produkcja w kwietniu 2026

**Dom Development** Wprowadzenie blisko 700 lokali do oferty w Warszawie

**Creotech Instruments** Plan pozyskania ok. 100 mln EUR z emisji akcji

**Asseco Poland** Wypłata 13,05 PLN dywidendy na akcję za 2025 rok

**ZUE** Rekomendacja zatrzymania zysku za 2025 rok

**Dekpol** Rekomendacja wypłaty 3,74 zł dywidendy na akcję

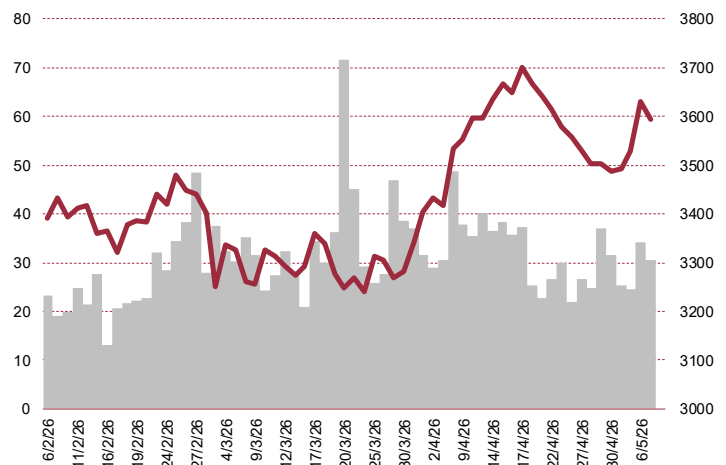
**Skarbiec Holding** Aktywa pod zarządzaniem TFI

**Mabion** List intencyjny dot. współpracy w zakresie zastosowania MabionCD20

**BoomBit** Przychody grupy w kwietniu

**Kogeneracja** Rekomendacja podziału zysku 2025

## WIG20



## Rentowność skarbowych papierów dłużnych

	3M	1Y	2Y	5Y	10Y
Polska	3,74%	3,92%	4,48%	5,20%	5,60%
Niemcy	2,10%	2,41%	2,59%	2,70%	3,00%
USA	3,68%	3,73%	3,91%	4,04%	4,39%
Japonia	0,86%	1,08%	1,37%	1,86%	2,48%

## Wygrani/Przegranani

	1D	1D	
PGE	10,91 ↓ -2,02%	MDV	78,86 ↓ -3,55%
ALLEGRO	30,86 ↓ -0,39%	ALIOR	125,10 ↓ -1,81%

## Najbardziej aktywne akcje

	1D	1M	% obrotów	obroty (PLN/USD)
PKNORLEN	140,00 ↓ -0,71%	6,7%	11,1%	200/55
PEKAO	235,10 ↓ -0,89%	-2,4%	10,7%	194/54
ALLEGRO	30,86 ↓ -0,39%	15,3%	2,6%	47/13
PKOBP	96,54 ↓ -0,57%	0,6%	5,4%	97/27

## Wydarzenia w spółkach

Spółka	Wydarzenie
HANDLOWY	Nadzwyczajne walne zgromadzenie
XTB	Zwyczajne walne zgromadzenie

## Prognozy makro

Godz.	Wydarzenie	Będzie	Ostatnio
14:30	Stopa bezrobocia	US	4,3% 4,3%
14:30	Zmiana zatrudnienia w sektorze pozarolniczym	US	62 tys. 178 tys.
14:30	Zmiana zatrudnienia w sektorze prywatnym	US	74 tys. 186 tys.
16:00	Indeks Uniwersytetu Michigan	US	49,5 49,8

## Informacje ze spółek

### Torpol

#### Szacunkowe skonsolidowane wyniki za 1Q'26

	1Q'26	1Q'25	zmiana (r/r)
Przychody	334,4	385,3	-13,2%
EBITDA		17,8	-
EBIT	9,8	11,3	-12,9%
Zysk netto	10,3	10,1	1,7%
<b>Marże</b>			
Marża EBITDA		4,6%	
Marża EBIT	2,9%	2,9%	
Marża netto	3,1%	2,6%	

Wg MSR/MSSF; mln PLN

### Enea

#### Szacunkowe skonsolidowane wyniki za 1Q'26

	1Q'26	1Q'25	zmiana (r/r)
Przychody	7 183,0	7 583,6	-5,3%
EBITDA	1 548,0	1 940,8	-20,2%
EBIT		1 625,3	-
Zysk netto	929,0	1 051,4	-11,6%
<b>Marże</b>			
Marża EBITDA	21,6%	25,6%	
Marża EBIT		21,4%	
Marża netto	12,9%	13,9%	

Wg MSR/MSSF; mln PLN

### AmRest Holdings

#### Skonsolidowane wyniki za 1Q'26

	1Q'26	1Q'25	zmiana (r/r)
Przychody	588,7	620,2	-5,1%
EBITDA	77,1	82,3	-6,3%
EBIT	5,5	13,0	-57,6%
Zysk netto	-17,2	-9,8	-
<b>Marże</b>			
Marża EBITDA	13,1%	13,3%	
Marża EBIT	0,9%	2,1%	
Marża netto	-2,9%	-1,6%	

Wg MSR/MSSF; mln EUR

**Toya**
**Skonsolidowane wyniki za 1Q'26**

	1Q'26	1Q'25	zmiana (r/r)
Przychody	245,3	231,9	5,8%
EBITDA	33,3	36,5	-8,6%
EBIT	28,5	31,3	-9,2%
Zysk netto	22,6	24,6	-8,1%
<b>Marże</b>			
Marża EBITDA	13,6%	15,7%	
Marża EBIT	11,6%	13,5%	
Marża netto	9,2%	10,6%	

Wg MSR/MSSF; mln PLN

**Artifex Mundi**
**Szacunkowe wyniki za 1Q'26**

	1Q'26	1Q'25	zmiana (r/r)
Przychody	24,7	26,7	-7,3%
EBITDA		8,1	-
EBIT	6,2	7,7	-19,5%
Zysk netto	5,3	8,5	-38,0%
<b>Marże</b>			
Marża EBITDA		30,4%	
Marża EBIT	25,1%	28,9%	
Marża netto	21,4%	32,0%	

Wg MSR/MSSF; mln PLN

**iFirma**
**Wyniki za 1Q'26**

	1Q'26	1Q'25	zmiana (r/r)
Przychody	15,7	16,0	-1,7%
EBITDA	2,9	4,3	-32,3%
EBIT	2,8	4,2	-34,2%
Zysk netto	2,4	3,6	-33,8%
<b>Marże</b>			
Marża EBITDA	18,6%	27,0%	
Marża EBIT	17,5%	26,2%	
Marża netto	15,1%	22,4%	

Wg MSR/MSSF; mln PLN

**Lubawa**
**Szacunkowe wyniki za 1Q'26**

Lubawa szacuje, że w 1Q'26 osiągnęła 2,61 mln PLN jednostkowego zysku netto, co oznacza wzrost o 20,9% r/r. Jednostkowe przychody wyniosły 34,99 mln PLN (+44,6% r/r), natomiast zysk netto ze sprzedaży wzrósł o 28,6% r/r do 2,36 mln PLN. Spółka wskazała, że poprawa wyników była głównie

efektem realizacji kontraktów zawartych w poprzednich okresach.

**Action****Szacunkowe obroty w kwietniu**

Action szacuje, że obroty grupy w kwietniu 2026 r. wyniosły 236 mln PLN, co oznacza wzrost o 2,61% r/r. Spółka podała również, że szacunkowa marża utrzymała się na poziomie ok. 8,47%.

**Pekabex****Produkcja w kwietniu 2026**

Pekabex poinformował, że łączna wielkość produkcji w zakładach grupy w kwietniu 2026 roku wyniosła 18.455 m<sup>3</sup>.

**Dom Development****Wprowadzenie blisko 700 lokali do oferty w Warszawie**

Dom Development poinformował o wprowadzeniu w ostatnich tygodniach do oferty blisko 700 lokali w Warszawie, w tym nowej inwestycji Apartamenty Metro Wilanowska obejmującej 259 apartamentów. Spółka rozpoczęła również sprzedaż kolejnych etapów osiedli Wilno, Urbino oraz Bokserska 71. W ramach nowej części Osiedla Wilno do oferty trafiło 151 mieszkań i 1 lokal usługowy, natomiast w kolejnym etapie Osiedla Urbino powstanie 105 mieszkań. Z kolei ostatni etap inwestycji Bokserska 71 obejmie dwa budynki ze 168 mieszkańami.

**Creotech Instruments****Plan pozyskania ok. 100 mln EUR z emisji akcji**

Creotech Instruments planuje podwyższenie kapitału zakładowego poprzez emisję do 650 tys. akcji serii M. Spółka zamierza pozyskać z oferty ok. 100 mln EUR, które mają zostać przeznaczone na realizację strategii rozwoju na lata 2026–2029. Zgodnie z deklaracjami zarządu, 40–60% środków ma trafić na rozwój infrastruktury produkcyjnej oraz prace badawczo-rozwojowe, 20–30% na rozwój technologii i nowych platform satelitarnych, a pozostałe 20–30% na potencjalne akwizycje, partnerstwa strategiczne, ekspansję zagraniczną oraz finansowanie bieżącej działalności.

**Asseco Poland****Wypłata 13,05 PLN dywidendy na akcję za 2025 rok**

Walne zgromadzenie Asseco Poland zdecydowało o przeznaczeniu łącznie 1,051 mld PLN na dywidendę, co oznacza wypłatę 13,05 PLN na akcję. Na dywidendę trafi całość zysku netto za 2025 rok w wysokości 432,7 mln PLN oraz 617,9 mln PLN z zysków z lat ubiegłych zgromadzonych na kapitale rezerwowym. Rok wcześniej spółka wypłaciła 3,94 PLN dywidendy na akcję.

**ZUE****Rekomendacja zatrzymania zysku za 2025 rok**

Zarząd ZUE rekomenduje przeznaczenie całego zysku netto za 2025 rok, wynoszącego ok. 7,9 mln PLN, na kapitał zapasowy. Spółka nie planuje wypłaty dywidendy. Również za 2024 rok ZUE nie wypłaciło dywidendy.

**Dekpol****Rekomendacja wypłaty 3,74 zł dywidendy na akcję**

Zarząd Dekpolu rekomenduje walnemu zgromadzeniu wypłatę łącznie 31,3 mln zł dywidendy z zysku netto za 2025 r. w wysokości 28,4 mln zł i 2,8 mln zł z kapitału zapasowego, co daje 3,74 zł na akcję. Dzień dywidendy wyznaczono na 15 czerwca, a dniem jej wypłaty będzie 19 czerwca 2026 r. Za 2024 rok spółka wypłaciła 3,45 zł dywidendy na akcję.

**Skarbiec Holding****Aktywa pod zarządzaniem TFI**

Skarbiec Holding poinformował, że wartość aktywów netto pod zarządzaniem spółki zależnej Skarbiec TFI według stanu na 30 kwietnia 2026 roku wyniosła 6.187,1 mln zł. Na łączną wartość aktywów złożyły się fundusze skierowane do szerokiego grona inwestorów o wartości 3.984,9 mln zł, w tym fundusze akcji, mieszane i alternatywne o wartości 2.756,7 mln zł oraz fundusze pieniężne, obligacji i aktywów niefinansowych o wartości 1.228,2 mln zł. Wartość portfeli instrumentów finansowych wyniosła 2.202,2

---

mln zł. Skarbiec TFI zarządzało na koniec kwietnia 14 funduszami i subfunduszami.

---

## Mabion

### List intencyjny dot. współpracy w zakresie zastosowania MabionCD20

Mabion podpisał z francuską spółką Oddifact list intencyjny dotyczący nawiązania współpracy w zakresie zbadania i oceny możliwości zastosowania leku MabionCD20 w nowych wskazaniach klinicznych w obszarze chorób sierocych. Zawarcie umowy planowane jest do końca 2026 r. Z komunikatu wynika, że list intencyjny nie jest wiążący i stanowi wyraz intencji stron do prowadzenia negocjacji oraz zawarcia partnerstwa mającego na celu współpracę nad lekiem MabionCD20, w celu jego dalszego rozwoju i rejestracji jako leku innowacyjnego na choroby sieroce.

---

## BoomBit

### Przychody grupy w kwietniu

Grupa BoomBit odnotowała w kwietniu 2026 roku przychody ze sprzedaży na poziomie 19 mln zł, co oznacza spadek o 14,9 proc. mdm i wzrost o 31,2 proc. rdr. Spółka podała, że na te wyniki wpłynęło zdywersyfikowane portfolio, w szczególności niedawno wprowadzone tytuły jak Darts Club i Big Helmets: Heroes of Destiny. Przychody pomniejszone o koszty UA i prowizje platform wyniosły ok. 7 mln zł, co oznacza spadek o 4,5 proc. mdm i wzrost o 14,8 proc. rdr. Skorygowane przychody pomniejszone o koszty UA i prowizje platform (bez uwzględnienia wpływu segmentu blockchain, bonusu IronSource oraz jednorazowych transakcji) wyniosły 6,65 mln zł, czyli spadły o 4,3 proc. mdm i wzrosły o 13,8 proc. w ujęciu rdr.

---

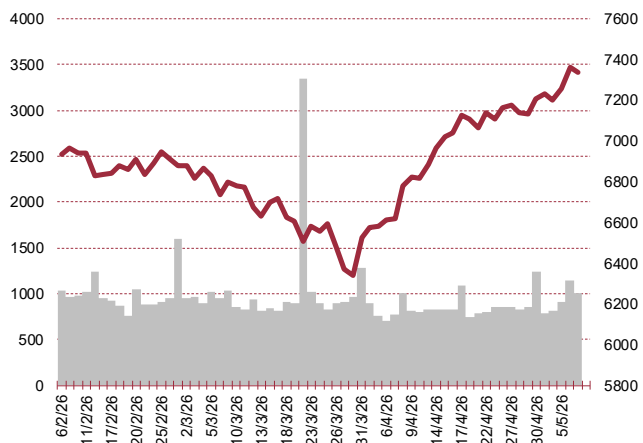
## Kogeneracja

### Rekomendacja podziału zysku 2025

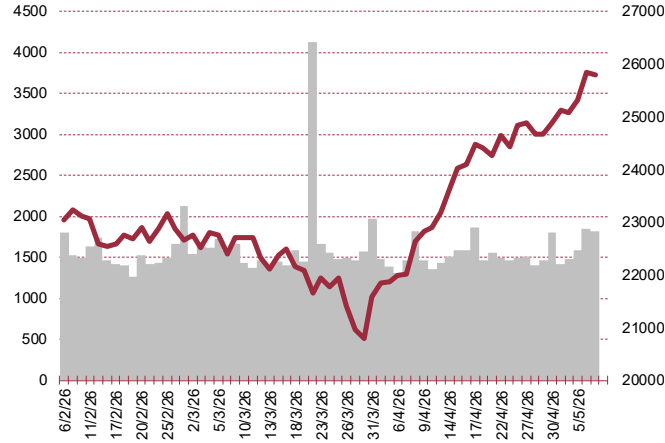
Kogeneracja zaproponowała przeznaczenie zysku netto za rok obrotowy 2025 w wysokości 384.4 mln zł na kapitały rezerwowe spółki. Rekomendacja została przyjęta uchwałą zarządu z 7 maja 2026 roku i zostanie przedłożona radzie nadzorczej do oceny. Ostateczna decyzja dotycząca podziału zysku za 2025 rok należeć będzie do zwyczajnego walnego zgromadzenia.

---

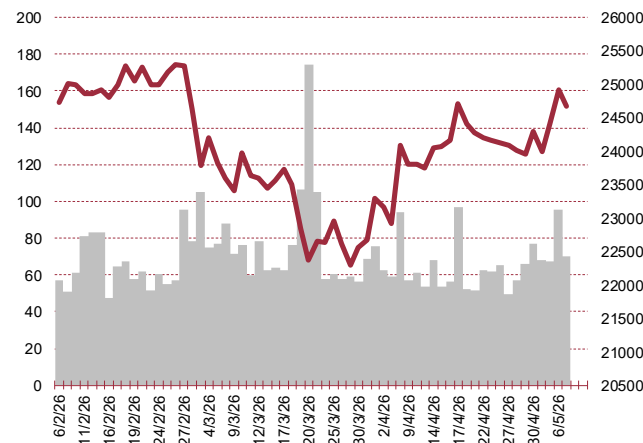
**S&P500**



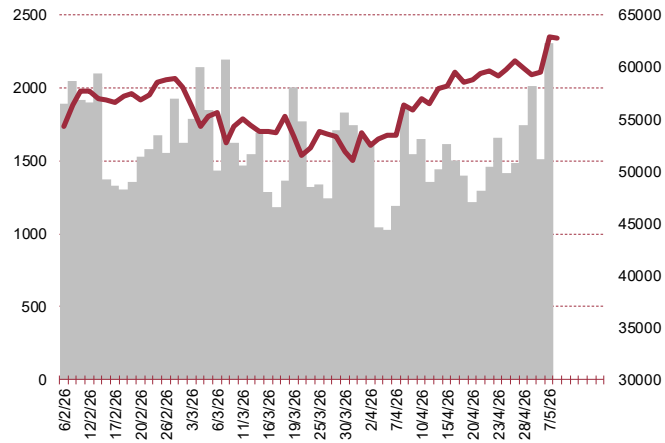
**NASDAQ**



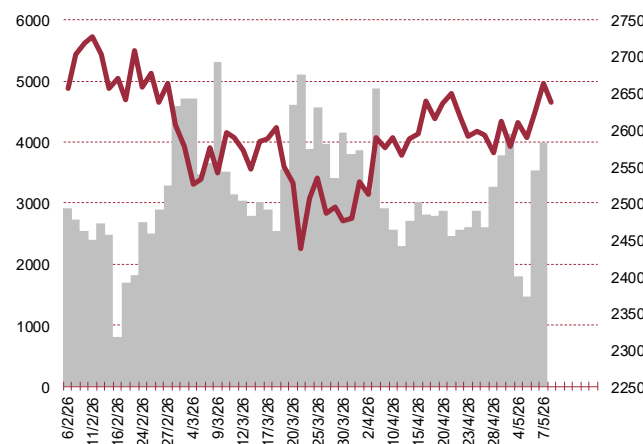
**DAX**



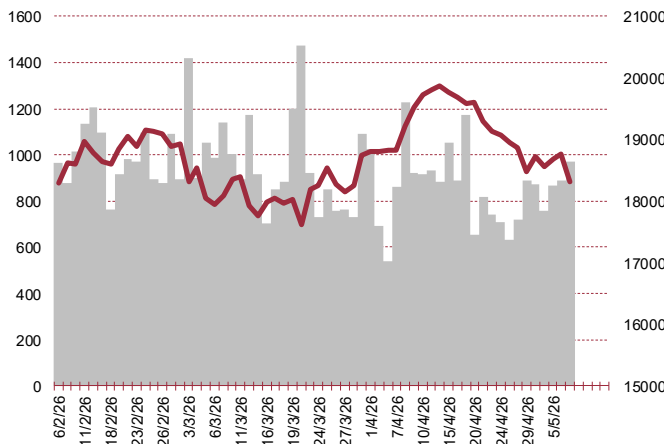
**NIKKEI 225**



**HANG SENG**



**BOVESPA**



## Kalendarium

	<b>Poniedziałek</b> 4 maja '26	<b>Wtorek</b> 5 maja '26	<b>Środa</b> 6 maja '26	<b>Czwartek</b> 7 maja '26	<b>Piątek</b> 8 maja '26
Dane makro	Indeks PMI dla przemysłu (PL, GER, EU), Zamówienia na dobra bez środków trans. (US), Zamówienia na dobra trwałego użytku (US)	Bilans handlu zagranicznego (US), Indeks PMI dla usług (US), Indeks ISM dla usług (US), Liczba wakatów wg JOLTS (US), Sprzedaż nowych domów (US)	Decyzja ws. stóp procentowych (PL), Indeks PMI dla usług (CN, GER, EU), Raport ADP (US), Tygodniowa zmiana zapasów paliw (US)	Wnioski o zasiłek dla bezrobotnych (US)	Decyzja S&P ws. ratingu (PL), Produkcja przemysłowa (GER), Sytuacja na rynku pracy (US), Indeks Uniwersytetu Michigan (US)
Wyniki spółek		EFEKT	BUDIMEX	AMBRA, ASBIS, BNPPPL, HANDLOWY	IFIRMA
Dzień dywidendy					
Inne					

	<b>Poniedziałek</b> 11 maja '26	<b>Wtorek</b> 12 maja '26	<b>Środa</b> 13 maja '26	<b>Czwartek</b> 14 maja '26	<b>Piątek</b> 15 maja '26
Dane makro	Sprzedaż domów na rynku wtórnym (US)	Inflacja CPI (GER, US), Indeks instytutu ZEW (GER)	PKB (EU), Inflacja PPI (US), Tygodniowa zmiana zapasów paliw (US)	PKB (PL), Sprzedaż detaliczna (US), Wnioski o zasiłek dla bezrobotnych (US)	Inflacja CPI (PL), Bilans płatniczy (PL), Produkcja przemysłowa (US)
Wyniki spółek	TSGAMES, ANSWEAR, EUROCASH	ONDE, ARCTIC, ERBUD	ARTIFEX, KGHM	ATAL, DINOPL, ALLEGRO, BENEFIT, BOS, DECORA, DOMDEV, PKOBP, PZU, STALEXPORT	WASKO, XTB
Dzień dywidendy			ALIOR, ERSTE		TSGAMES
Inne					

## Biuro Analiz

**Marcin Materna, CFA**  
Doradca inwestycyjny  
+48 22 598 26 82  
marcin.materna@bankmillennium.pl

**Dyrektor**  
banki, ubezpieczenia

**Adam Zajler**  
+48 22 598 26 88  
adam.zajler@bankmillennium.pl

**Analityk**  
przemysł, technologie, media

**Łukasz Bugaj, CFA**  
Doradca inwestycyjny  
+48 22 598 26 59  
lukasz.bugaj@bankmillennium.pl

**Analityk**  
fundusze inwestycyjne

**Grzegorz Gawkowski**  
+48 22 598 26 05  
grzegorz.gawkowski@bankmillennium.pl

**Analityk**  
fundusze inwestycyjne  
sektor gier komputerowych

**Seweryn Żołyniak, CFA**  
Doradca inwestycyjny  
+48 22 598 26 71  
seweryn.zolyniak@bankmillennium.pl

**Analityk**  
handel, deweloperzy

## Departament Sprzedaży

**Radosław Zawadzki**  
+48 22 598 26 34  
radoslaw.zawadzki@bankmillennium.pl

**Dyrektor**

**Arkadiusz Szumilak**  
+48 22 598 26 75  
arkadiusz.szumilak@bankmillennium.pl

**Jarosław Oldakowski**  
+48 22 598 26 11  
jaroslaw.oldakowski@bankmillennium.pl

**Leszek Iwaniec**  
+48 22 598 26 90  
leszek.iwaniec@bankmillennium.pl

**Marek Pszczółkowski**  
+48 22 598 26 60  
marek.pszczolkowski@bankmillennium.pl

**Biuro Maklerskie Banku Millennium S.A.**  
**ul. Żaryna 2A, Millennium Park Ip**  
**02-593 Warszawa Polska**

### Ważne informacje

Wszelkie informacje zawarte w niniejszym raporcie mają wyłącznie charakter informacyjny i nie stanowią one rekomendacji w rozumieniu Rozporządzenia delegowanego komisji (UE) 2016/958 z dnia 9 marca 2016 r. uzupełniającego rozporządzenie Parlamentu Europejskiego i Rady (UE) nr 596/2014 w odniesieniu do regulacyjnych standardów technicznych dotyczących środków technicznych do celów obiektywnej prezentacji rekomendacji inwestycyjnych lub innych informacji rekomendujących lub sugerujących strategię inwestycyjną oraz ujawniania interesów partykularnych lub wskazań konfliktów interesów, wyniku doradztwa inwestycyjnego, oferty ani też kierowanego do kogokolwiek (lub jakiegokolwiek grupy osób) zaproszenia do zawarcia transakcji na instrumencie bądź instrumentach finansowych.

Niniejszy raport został przygotowany z dochowaniem należytej staranności i rzetelności, w oparciu o fakty uznane za wiarygodne, jednak Biuro Maklerskie Banku Millennium S.A. nie gwarantuje, że są one w pełni dokładne i kompletne. Podstawą przygotowania raportu były wszelkie informacje na temat spółek, jakie były publicznie dostępne i znane sporządzającemu do dnia jego sporządzenia. Przedstawione prognozy są oparte wyłącznie o analizę przeprowadzoną przez Biuro Maklerskie Banku Millennium S.A. bez uzgodnień ze spółkami będącymi przedmiotem raportu ani z innymi podmiotami i opierają się na szeregu założeń, które w przyszłości mogą okazać się nietrafne. Biuro Maklerskie Banku Millennium S.A. nie udziela żadnego zapewnienia, że podane prognozy sprawdzą się. Inwestowanie w akcje spółek wymienionych w niniejszej analizie wiąże się z szeregiem ryzyk związanych między innymi z sytuacją makroekonomiczną, zmianami regulacji prawnych, zmianami sytuacji na rynkach towarowych, ryzykiem stóp procentowych, których wyeliminowanie jest praktycznie niemożliwe.

Treść raportu nie była udostępniona spółkom będącym przedmiotem raportu przed jego opublikowaniem. Biuro Maklerskie Banku Millennium S.A. nie ponosi odpowiedzialności za szkody poniesione w wyniku decyzji podjętych na podstawie informacji zawartych w niniejszym raporcie analitycznym.

Informacja o stanowiskach osób sporządzających niniejsza jest zawarta w górnej części ostatniej strony niniejszej publikacji. Wynagrodzenie otrzymywane przez osoby sporządzające raport nie jest bezpośrednio zależne od wyników finansowych uzyskiwanych przez Biuro Maklerskie Banku Millennium S.A. w ramach transakcji lub usług z zakresu bankowości inwestycyjnej, dotyczących instrumentów finansowych emitentów, których dotyczy niniejszy raport.

Niniejszy raport stanowi badanie inwestycyjne i został przygotowany przez Biuro Maklerskie Banku Millennium S.A. wyłącznie na potrzeby klientów Biura Maklerskiego Banku Millennium S.A., nie stanowi reklamy ani oferowania papierów wartościowych, może być on także dystrybuowany za pomocą środków masowego przekazu, na podstawie każdorazowej decyzji Dyrektora Departamentu Analiz. Rozpowszechnianie lub powielanie niniejszego materiału w całości lub w części bez pisemnej zgody Biura Maklerskiego Banku Millennium S.A. jest zabronione. Niniejszy dokument, ani jego kopia nie mogą zostać bezpośrednio lub pośrednio przekazane lub wydane osobom w USA, Australii, Kanadzie, Japonii.

Nadzór nad Biurem Maklerskim Banku Millennium S.A. sprawuje Komisja Nadzoru Finansowego.

### Powiązania Biura Maklerskiego Banku Millennium S.A. ze spółkami będącymi przedmiotem niniejszego raportu

Jest możliwe, że Biuro Maklerskie Banku Millennium S.A. lub Bank Millennium S.A. w ramach prowadzonej działalności maklerskiej lub usług bankowych świadczy, będzie świadczył, lub w przeszłości świadczył usługi na rzecz spółek i innych podmiotów wymienionych w niniejszym raporcie. Biuro Maklerskie Banku Millennium S.A. nie wyklucza złożenia emitentowi papierów wartościowych, będących przedmiotem raportu oferty świadczenia usług maklerskich. Informacje o konflikcie interesów powstałym w związku ze sporządzeniem raportu (o ile występuje) znajdują się poniżej.

Biuro Maklerskie Banku Millennium S.A. pełni funkcję animatora emitenta dla spółek: Selena FM, Eurotel, Lokum Deweloper, Zamet Industry, GR media i Carlson od których otrzymał wynagrodzenie z tego tytułu. Biuro Maklerskie Banku Millennium S.A. pełni funkcję animatora rynku dla spółek: Selena FM, KGHM, PZU, Eurotel, Lokum Deweloper, Zamet Industry, GR media i Carlson.

Biuro Maklerskie Banku Millennium S.A. w ciągu ostatnich 12 miesięcy pełniło funkcję oferującego w trakcie oferty publicznej dla akcji spółki: Lokum Deweloper S.A., od której otrzymał wynagrodzenie z tego tytułu. Biuro Maklerskie Banku Millennium S.A. w ramach Pilotażowego Programu Wsparcia Analitycznego tworzy materiały analityczne dla spółek: 11 bit studios, Ambra, IMS, Mostostal Zabrze, Shoper, VRG. Biuro Maklerskie Banku Millennium S.A. w ciągu najbliższych 12 miesięcy otrzyma wynagrodzenie z tytułu sporządzania niniejszej rekomendacji od Giełdy Papierów Wartościowych w Warszawie S.A., której przysługują autorskie prawa majątkowe do tego raportu.

Spółki będące przedmiotem raportu mogą być klientami Grupy Kapitałowej Millennium Banku S.A. oraz Banku Millennium S.A. Pomiędzy Bankiem Millennium S.A., a spółkami będącymi przedmiotem niniejszego raportu nie występują żadne inne powiązania, o których mowa w Rozporządzeniu delegowanym komisji (UE) 2016/958 z dnia 9 marca 2016 r. uzupełniającym rozporządzenie Parlamentu Europejskiego i Rady (UE) nr 596/2014 w odniesieniu do regulacyjnych standardów technicznych dotyczących środków technicznych do celów obiektywnej prezentacji rekomendacji inwestycyjnych lub innych informacji rekomendujących lub sugerujących strategię inwestycyjną oraz ujawniania interesów partykularnych lub wskazań konfliktów interesów, które byłyby znane sporządzającemu niniejszy raport.

### Rozwiązania organizacyjne ustanowione w celu zapobiegania konfliktom interesów:

Zasady zarządzania konfliktami interesów w Biurze Maklerskim Banku Millennium S.A. zostały zawarte w Polityce zarządzania konfliktami interesów w Biurze Maklerskim Banku Millennium S.A.

Przyjęte dla zapobiegania konfliktom interesów rozwiązania organizacyjne określa między innymi Regulamin organizacyjny Biura Maklerskiego, który przewiduje: (a) nadzór nad osobami, których główne funkcje obejmują prowadzenie działań w imieniu lub świadczenie usług dla Klientów, których interesy mogą być sprzeczne lub którzy w inny sposób reprezentują różne sprzeczne interesy, w tym interesy Biura Maklerskiego; (b) środki zapobiegające lub ograniczające wywieranie przez osobę trzecią niewłaściwego wpływu na sposób, w jaki upoważniona osoba wykonuje czynności w ramach usług świadczonych przez Biuro Maklerskie (c) organizacyjne oddzielenie od siebie osób (zespołów) zajmujących się wykonywaniem czynności, które wiążą się z ryzykiem powstania konfliktu interesów, (d) zapewnienie każdej jednostce organizacyjnej Biura Maklerskiego i jej pracownikom niezależności w zakresie, w jakim dotyczy to interesów Klientów, na rzecz których taka jednostka wykonuje określone czynności.

Przyjęte dla zapobiegania konfliktom interesów rozwiązania organizacyjne określa również Regulamin wynagradzania, który zapewnia, że nie istnieją żadne powiązania pomiędzy wysokością wynagrodzeń pracowników różnych jednostek organizacyjnych lub wysokością przychodów osiągniętych przez różne jednostki organizacyjne, jeżeli jednostki te wykonują czynności, które wiążą się z ryzykiem powstania konfliktu interesów.

Ograniczenia dotyczące przepływu informacji w celu zapobiegania konfliktom interesów, w tym informacji poufnych i stanowiących tajemnicę zawodową, określa Regulamin ochrony przepływu informacji poufnych oraz stanowiących tajemnicę zawodową Biura Maklerskiego Banku Millennium S.A.